

Ιδιωτική Περιήγηση

για υπολογιστές και κινητά



help 
saferinternet **line**
210 6007686

Γραμμή βοήθειας



SaferInternet4Kids.gr
ΓΙΑ ΕΝΑ ΑΣΦΑΛΕΣΤΕΡΟ ΔΙΑΔΙΚΤΥΟ

Ενημέρωση-Επαγρύπνηση

safeLine 

www.safeline.gr

Γραμμή παράνομου
περιεχομένου

Ιδιωτική περιήγηση

Η ιδιωτική περιήγηση είναι μια επιπλέον επιλογή που παρέχουν όλα τα προγράμματα περιήγησης κατά την οποία όταν πλοηγηίστε στο διαδίκτυο δεν αποθηκεύονται το ιστορικό περιήγησης, κωδικό πρόσβασης, cookies και άλλες πληροφορίες που έχετε καταχωρήσει σε φόρμες. Συγκεκριμένα, όσον αφορά τα cookies αυτά αποθηκεύονται κατά την διάρκεια της περιήγησης σας αλλά μόλις κλείσετε την ιδιωτική περιήγηση σβήνονται αυτόματα (ενώ σε αντίθετη περίπτωση στην κανονική περιήγηση αυτά κρατούνται).

Τα θετικά της ιδιωτικής περιήγησης είναι :

- 1) Επιτρέπει την περιήγηση χωρίς να κρατείται ιστορικό εφόσον εμείς δεν θέλουμε να κρατείται.
- 2) Δεν εμφανίζονται στοχευμένες διαφημίσεις από ιστοσελίδες που έχουμε περιηγηθεί κατά την διάρκεια ιδιωτικής περιήγησης.
- 3) Δεν κρατούνται στοιχεία όπως username, passwords και άλλα προσωπικά στοιχεία που έχουμε καταχωρήσει σε φόρμες, οπότε είναι πιο ασφαλή τα προσωπικά μας δεδομένα.

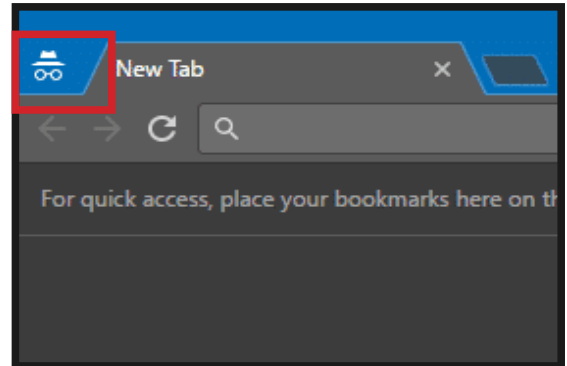
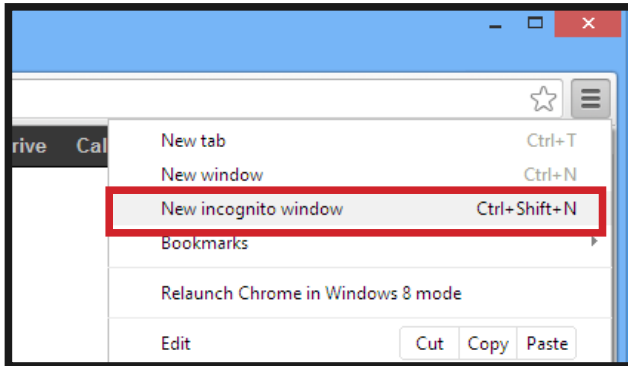
Τα αρνητικά είναι:

- 1) Η εντύπωση ότι μπορούμε να κάνουμε ότι θέλουμε χωρίς να μπορούν να μας εντοπίσουν, το οποίο δεν ισχύει γιατί το ιστορικό μας και όλα τα στοιχεία της περιήγησης μας δεν αποκρύπτονται από τον ISP μας και ενδεχομένως και από τον εργοδότη μας.
- 2) Αν το παιδί χρησιμοποιεί ανώνυμη περιήγηση δεν θα μπορούν οι γονείς να εποπτεύουν τις ιστοσελίδες που επισκέφτηκε κατά τη χρήση του Internet.




Google Chrome: Incognito Window

Για να κάνετε ανώνυμη περιήγηση στο Google Chrome (είτε σε λειτουργικό σύστημα Windows, είτε σε Mac, είτε σε Android, είτε σε iOS) θα πατήσετε τις τρεις τελίτσες που βρίσκονται πάνω δεξιά στο Google Chrome πρόγραμμα για να μπειτε στο μενού και θα επιλέξετε **“New Incognito Window”** όπως φαίνεται στην παρακάτω εικόνα. Μόλις ανοίξει η ανώνυμη περιήγηση θα δείτε ένα σκούρο γκρι παράθυρο με το χαρακτηριστικό ανθρωπάκι με τα γυαλιά και το καπέλο πάνω αριστερά που θα σας ενημερώνει ότι βρισκόσαστε σε ανώνυμη περιήγηση.




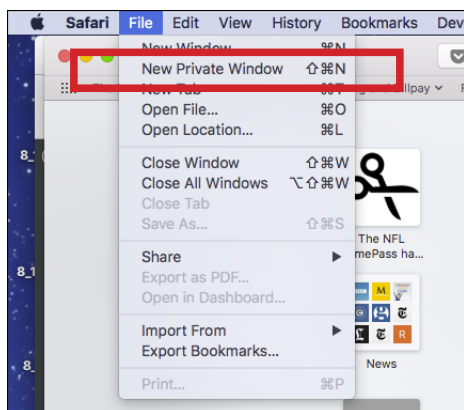
Safari: Private Browsing για iOS

Αν χρησιμοποιείτε iPhone ή iPad τότε για να ανοίξετε την ανώνυμη περιήγηση στο Safari θα πατήσετε πάνω στην εικόνα με τα δυο φύλλα καρτί για να ανοίξετε ένα καινούριο tab (κάτω δεξιά). Μετά θα επιλέξετε **“Private”** από το κουμπί κάτω αριστερά. Μόλις ανοίξει θα εμφανιστεί ένα καινούριο σκούρο γκρι παράθυρο ανώνυμης περιήγησης.



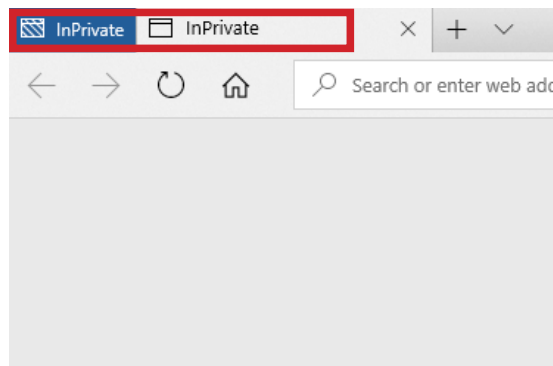
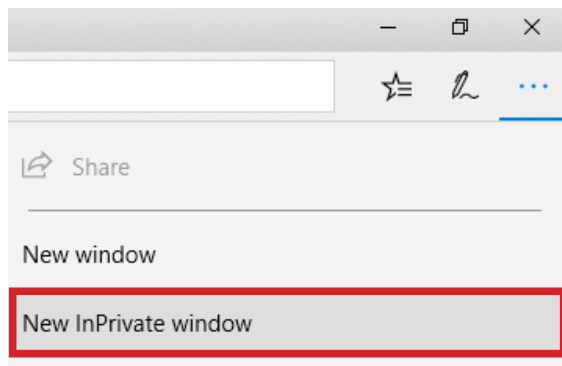
Safari: Private Browsing Window για Mac

Για να κάνετε ανώνυμη περιήγηση στο Safari θα πατήσετε πάνω στο μενού **“File”** και θα επιλέξετε **“New Private Window”** όπως φαίνεται στην παρακάτω εικόνα. Μόλις ανοίξει η ανώνυμη περιήγηση θα δείτε ένα παράθυρο που η μπάρα εισαγωγής της διεύθυνσης URL είναι σκούρο γκρι χρώμα.



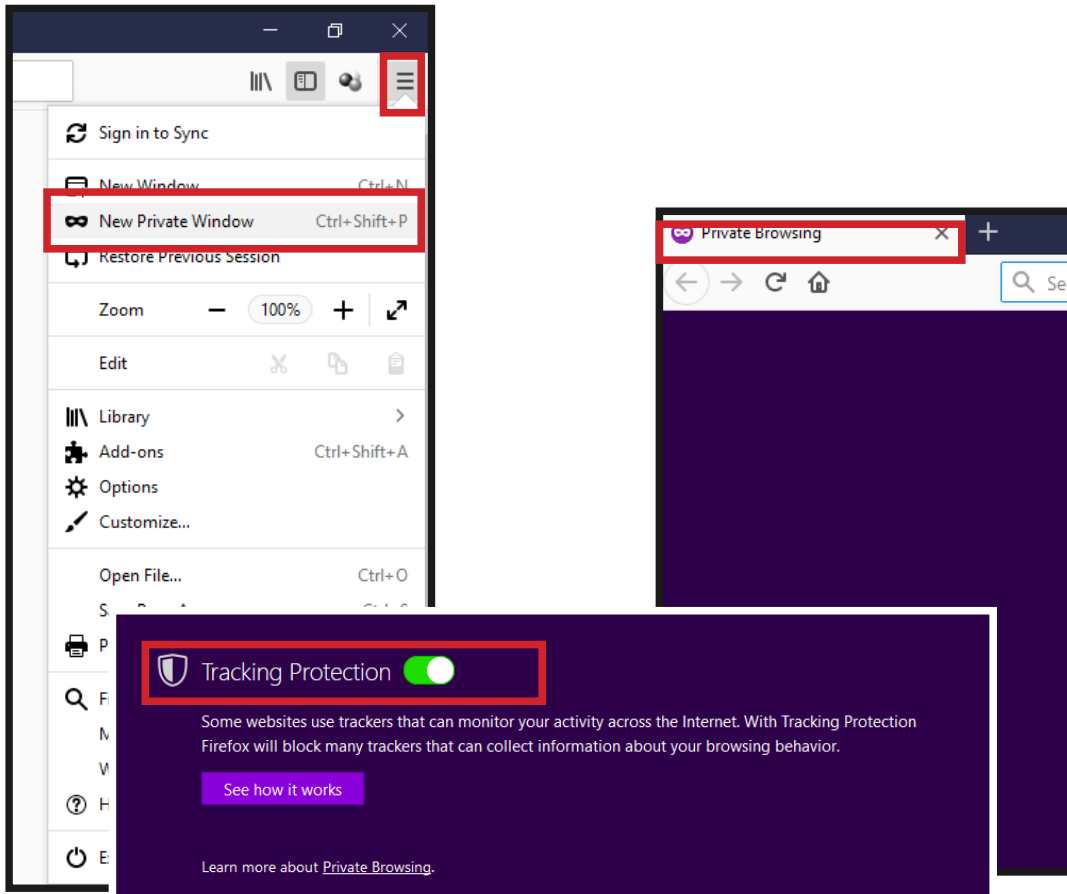
Microsoft Edge: InPrivate Browsing Window

Για να κάνετε ανώνυμη περιήγηση στο Microsoft Edge θα πατήσετε τις τρεις τελίτσες που βρίσκονται πάνω δεξιά στο Microsoft Edge πρόγραμμα για να μπειτε στο μενού και θα επιλέξετε **“New InPrivate Window”** όπως φαίνεται στην παρακάτω εικόνα. Μόλις ανοίξει η ανώνυμη περιήγηση θα δείτε μια εικόνα ενός μπλε παραθύρου που γράφει δίπλα **“InPrivate”** πάνω αριστερά που θα σας ενημερώνει ότι βρισκόσαστε σε ανώνυμη περιήγηση.



Mozilla Firefox: Private Browsing Window

Για να κάνετε ανώνυμη περιήγηση στο Mozilla Firefox (σε όλα τα λειτουργικά σύστημα) θα πατήσετε τις τρεις γραμμούλες που βρίσκονται πάνω δεξιά το στο Mozilla Firefox πρόγραμμα για να μπειτε στο μενού και θα επιλέξετε **“New Private Window”** όπως φαίνεται στην παρακάτω εικόνα. Μόλις ανοίξει η ανώνυμη περιήγηση θα δείτε ένα σκούρο μωβ παράθυρο με μία χαρακτηριστική εικόνα μάσκας πάνω αριστερά που θα σας ενημερώνει ότι βρισκόσαστε σε ανώνυμη περιήγηση. Επίσης, το ίδιο παράθυρο θα σας ενημερώνει ότι μπορείτε να ενεργοποιήσετε το **“Tracking Protection”**, με το οποίο ο Firefox θα μπλοκάρει κάθε προσπάθεια από κάποιες κακόβουλες σελίδες να συλλέγουν πληροφορίες για την διαδικτυακή σας συμπεριφορά και το ιστορικό σας.



*** Κατά την ιδιωτική περιήγηση
δεν αποθηκεύονται το ιστορικό
περιήγησης, κωδικοί πρόσβασης,
cookies και άλλες πληροφορίες που
έχετε καταχωρήσει σε φόρμες.**



Συγχρηματοδοτείται από την Ευρωπαϊκή Ένωση
Διευκόλυνση «Συνδέοντας την Ευρώπη»

«Την αποκλειστική ευθύνη της παρούσας έκδοσης φέρει ο συγγραφέας της. Η Ευρωπαϊκή Ένωση δεν φέρει καμία ευθύνη για οποιαδήποτε χρήση των περιεχομένων σ' αυτήν πληροφοριών.»