

INSTAGRAM

Τρόποι αναφοράς



Παραβίαση λογαριασμού και πλαστοπροσωπία

Για παραβίαση του λογαριασμού σας, μεταβείτε εδώ:

<https://help.instagram.com/149494825257596?helpref=search&sr=1&query=hacked>

Για πλαστοπροσωπία ακολουθήστε τις οδηγίες που θα βρείτε εδώ:

https://help.instagram.com/446663175382270/?helpref=hc_fnav&bc%5B0%5D=368390626577968&bc%5B1%5D=285881641526716&bc%5B2%5D=372161259539444

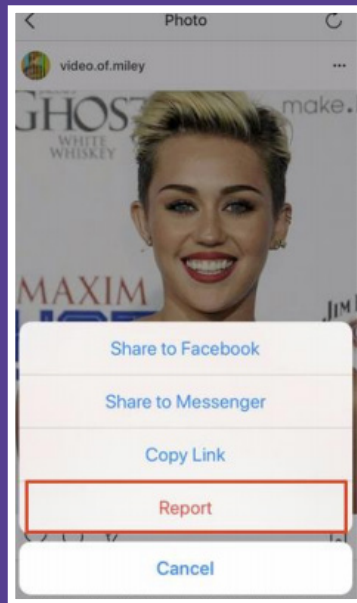
Ακατάλληλο περιεχόμενο

Για να μπορέσει το Instagram να διερευνήσει με ακρίβεια την αναφορά σας, πρέπει να κατανοήσετε το συγκεκριμένο κομμάτι του περιεχομένου που πιστεύετε ότι παραβιάζει τις Κοινοτικές Οδηγίες της εφαρμογής. Καθώς το Instagram είναι κυρίως μια εφαρμογή για κινητά, δεν υπάρχουν διευθύνσεις URL για όλους τους τύπους περιεχομένου (οι διευθύνσεις URL δεν υπάρχουν για τα σχόλια Instagram, αλλά υπάρχουν για λογαριασμούς, φωτογραφίες & μηνύματα βίντεο). Παρακάτω θα βρείτε οδηγίες σχετικά με τον τρόπο αναφοράς περιεχομένου στο Instagram για έλεγχο.

Για παράδειγμα, ένας λογαριασμός Instagram ενδέχεται να περιέχει παραβίαση περιεχομένου, αλλά μπορεί να είναι μια συγκεκριμένη ανάρτηση (φωτογραφία, βίντεο ή σχόλιο) και να μην υπάρχει παραβίαση περιεχομένου σε όλες τις αναρτήσεις του λογαριασμού.

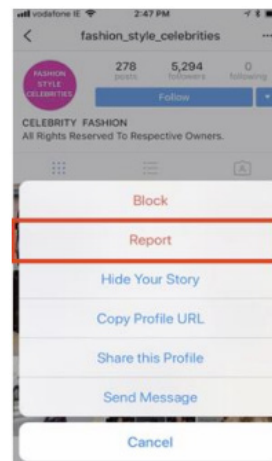
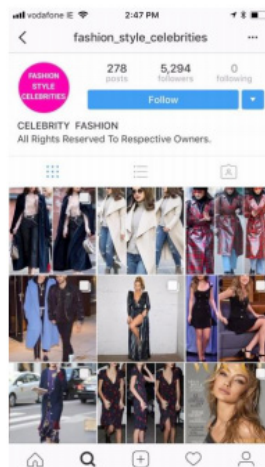
Πως να αναφέρετε μια φωτογραφία ή βίντεο μέσω των ρών αναφοράς χρηστών

- Ανοίξτε την εφαρμογή Instagram και μεταβείτε στη φωτογραφία ή στο βίντεο που θέλετε να αναφέρετε
- Κάντε κλικ στο εικονίδιο των τριών σημείων στην επάνω δεξιά γωνία της δημοσίευσης
- Στις επιλογές αναφοράς που εμφανίζονται κάντε κλικ στο **“Report”**



Πως να αναφέρετε έναν λογαριασμό μέσω των ροών αναφοράς χρηστών

- Ανοίξτε την εφαρμογή Instagram και μεταβείτε στο λογαριασμό που θέλετε να αναφέρετε
- Κάντε κλικ στο εικονίδιο των τριών σημείων στην επάνω δεξιά γωνία του λογαριασμού
- Με αυτόν τον τρόπο θα εμφανιστούν οι επιλογές αναφοράς, κάντε κλικ στην επιλογή **"Report"** και ακολουθήστε τις σχετικές επιλογές αναφοράς

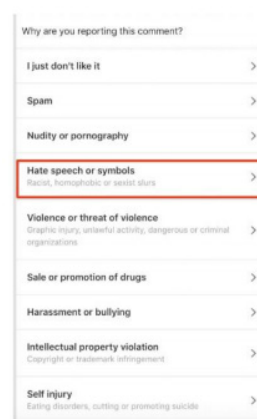
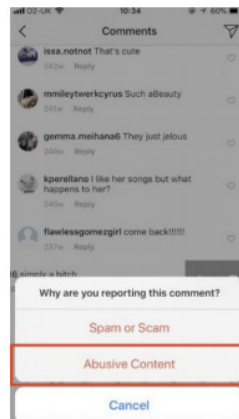


Ακατάλληλα σχόλια

Γνωρίζουμε ότι ορισμένες φορές τα σχόλια ενδέχεται να περιέχουν περιεχόμενο που παραβιάζει τις Οδηγίες Κοινότητας. Για να δουλέψει η ομάδα του Instagram με ένα σχόλιο παραβίασης, είναι σημαντικό να αναφέρετε το συγκεκριμένο σχόλιο και όχι το περιεχόμενο που το συνοδεύει. Για παράδειγμα, εάν υπάρχει ένα σχόλιο κάτω από ένα βίντεο που σας ενδιαφέρει και μπορεί να παραβιάζει τις Οδηγίες Κοινότητας, αναφέρετε το σχόλιο και όχι το βίντεο, έτσι ώστε η ομάδα του Instagram να μπορεί να ελέγξει το σχόλιο.

Πως να αναφέρετε σχόλια μέσω των ροών αναφοράς χρηστών

1. Σύρετε προς τα αριστερά στο σχόλιο παραβίασης
2. Επιλέξτε αναφορά (το σύμβολο προειδοποίησης)





Για επιπλέον υποστήριξη...

Κέντρο Βοήθειας Instagram: <https://help.instagram.com/>

Συμβουλές ασφάλειας στο Instagram: <https://help.instagram.com/369001149843369>

Συμβουλές για γονείς: https://help.instagram.com/154475974694511/?helpref=hc_fnav&bc%5B0%5D=368390626577968&bc%5B1%5D=285881641526716

Ελληνικό Κέντρο Ασφαλούς Διαδικτύου: www.saferinternet4kids.gr

Γραμμή Βοηθείας Helpline: www.help-line.gr

Ανοιχτή Γραμμή Καταγγελιών Παράνομου Περιεχομένου: www.safeline.gr



Συγχρηματοδοτείται από την Ευρωπαϊκή Ένωση
Διευκόλυνση «Συνδέοντας την Ευρώπη»

«Την αποκλειστική ευθύνη της παρούσας έκδοσης φέρει ο συγγραφέας της. Η Ευρωπαϊκή Ένωση δεν φέρει καμία ευθύνη για οποιαδήποτε χρήση των περιεχομένων σ' αυτήν πληροφοριών.»