

Πλοήγηση στο Διαδίκτυο



Πως πλοηγούμαστε στο διαδίκτυο

Κάθε πρόγραμμα ηλεκτρονικού υπολογιστή, το οποίο μπορεί να μεταφέρει στον υπολογιστή μας, να αποκρυπτογραφήσει και να μας δείξει στην οθόνη μας ιστοσελίδες από τον Παγκόσμιο Ιστό, ονομάζεται **πρόγραμμα περιήγησης ή Web browser ή φυλλομετρητής ιστοσελίδων ή πλοηγός Web ή περιηγητής Ιστού.**



Οι πιο διαδεδομένοι φυλλομετρητές (browsers) είναι:



- Google Chrome



- Mozilla Firefox



- Windows Internet Explorer



- Safari

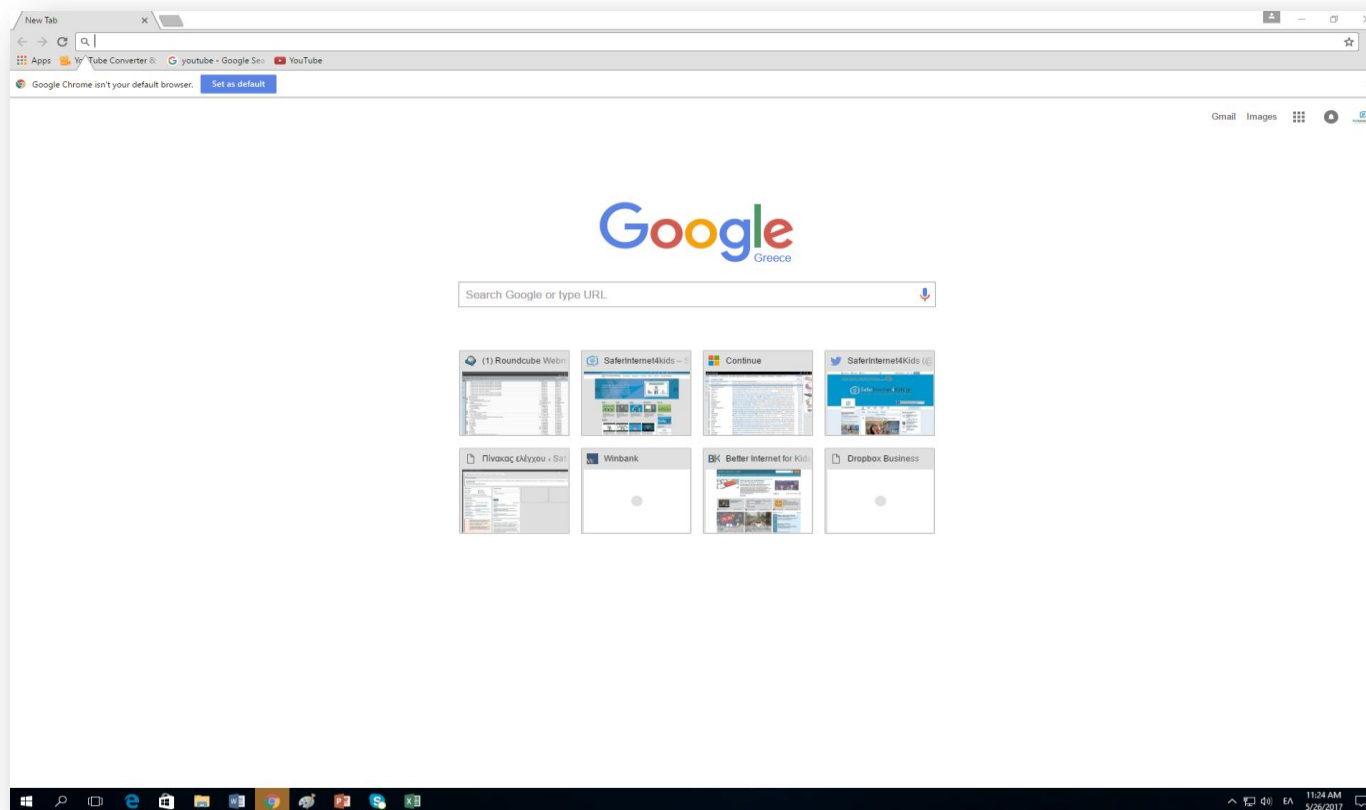
Πως πλοηγούμαστε στο διαδίκτυο

Από την επιφάνεια εργασίας πατάμε **διπλό αριστερό κλικ** με το ποντίκι μας πάνω στο εικονίδιο του φυλλομετρητή που έχουμε επιλέξει να χρησιμοποιήσουμε για να μπούμε στο internet.



Πως πλοηγούμαστε στο διαδίκτυο

Αν επιλέξουμε Google Chrome  θα βρεθούμε σε αυτό το περιβάλλον:



Τι είναι το URL (διεύθυνση ιστοσελίδας)

Κάθε ιστοσελίδα που περιέχεται σε δικτυακό τόπο, έχει τη δική της **διεύθυνση** στον Παγκόσμιο Ιστό. Η διεύθυνση αυτή καλείται **URL** (Uniform Resource Locator) – Ενιαίος Προσδιοριστής Πόρου) ή απλούστερα **διεύθυνση ιστοσελίδας**.



Τι μορφή έχει το URL

http://www.SaferInternet4Kids.gr



Σύνολο κανόνων (πρωτόκολλο) στους οποίους «υπακούει» το λογισμικό πλοήγησης.

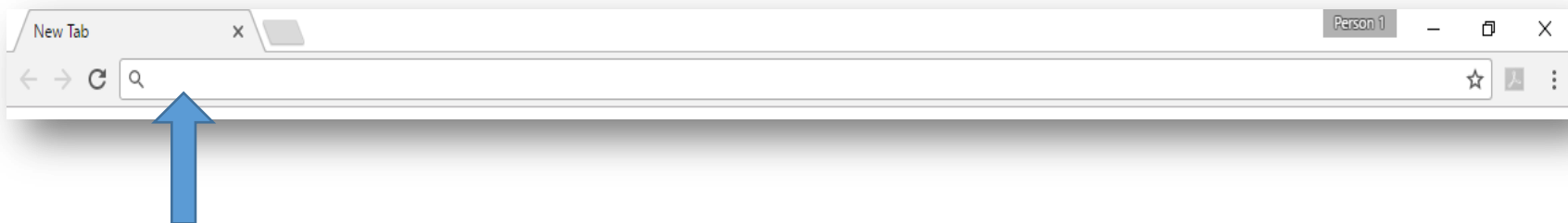
Word Wide Web (www): Δηλώνει ότι πρόκειται για διεύθυνση στον Παγκόσμιο Ιστό.

Domain name: Ονομασία τομέα-συνήθως έχει σχέση με το όνομα του ιδιοκτήτη του δικτυακού τόπου.

Κατάληξη η οποία δηλώνει την περιοχή στην οποία ανήκει η ιστοσελίδα
Π.χ gr => Ελλάδα ή τον τύπο της σελίδας Π.χ com => εμπορική.

Πως πλοηγούμαστε στο διαδίκτυο

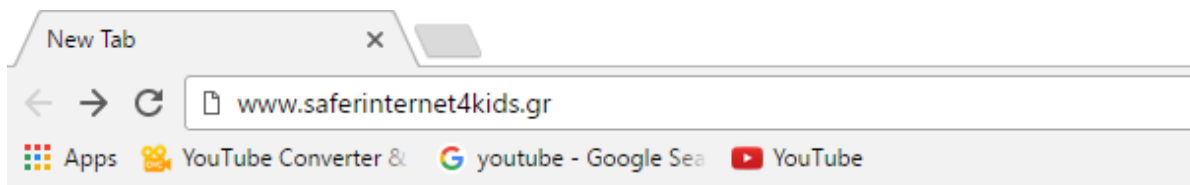
Στη **γραμμή διεύθυνσης (address)** που βλέπετε και η οποία βρίσκεται στο πάνω μέρος της οθόνης πληκτρολογούμε τη διεύθυνση της ιστοσελίδας που θέλουμε να μεταβούμε.

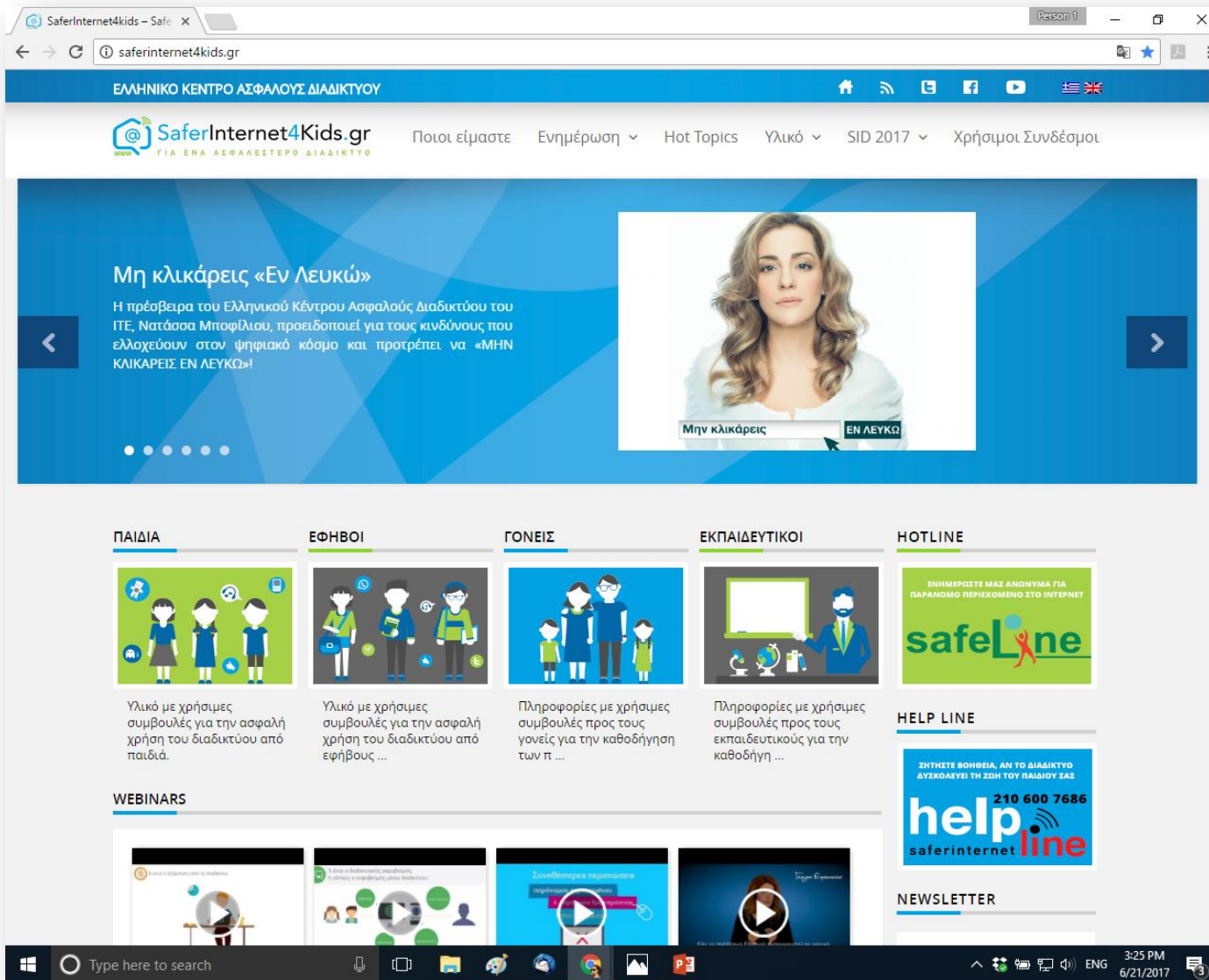


Πως πλοηγούμαστε στο διαδίκτυο

Πληκτρολογούμε `www.`, μετά το όνομα της σελίδας (π.χ `SaferInternet4Kids.gr`) και εν συνεχεία πατάμε **Enter**.

Ο φυλλομετρητής μας φέρνει την διεύθυνση αυτή και τα περιεχόμενα της στην οθόνη.





SaferInternet4kids - Safe x
 saferinternet4kids.gr

ΕΛΛΗΝΙΚΟ ΚΕΝΤΡΟ ΑΣΦΑΛΟΥΣ ΔΙΑΔΙΚΤΥΟΥ

Ποιοι είμαστε Ενημέρωση Hot Topics Υλικό SID 2017 Χρήσιμοι Συνδέσμοι

Μη κλικάρεις «Εν Λευκώ»

Η πρέσβειρα του Ελληνικού Κέντρου Ασφαλούς Διαδικτύου του ΙΤΕ, Νατάσσα Μποφίλιου, προειδοποιεί για τους κινδύνους που ελλοχεύουν στον ψηφιακό κόσμο και προτρέπει να «ΜΗ ΚΛΙΚΑΡΕΙΣ ΕΝ ΛΕΥΚΩ»!

Μη κλικάρεις ΕΝ ΛΕΥΚΩ

ΠΑΙΔΙΑ **ΕΦΗΒΟΙ** **ΓΟΝΕΙΣ** **ΕΚΠΑΙΔΕΥΤΙΚΟΙ** **HOTLINE**

ΠΑΙΔΙΑ
 Υλικό με χρήσιμες συμβουλές για την ασφαλή χρήση του διαδικτύου από παιδιά.

ΕΦΗΒΟΙ
 Υλικό με χρήσιμες συμβουλές για την ασφαλή χρήση του διαδικτύου από εφήβους ...

ΓΟΝΕΙΣ
 Πληροφορίες με χρήσιμες συμβουλές προς τους γονείς για την καθοδήγηση των π ...

ΕΚΠΑΙΔΕΥΤΙΚΟΙ
 Πληροφορίες με χρήσιμες συμβουλές προς τους εκπαιδευτικούς για την καθοδήγηση ...

HOTLINE
 ΕΝΗΜΕΡΩΣΤΕ ΜΑΣ ΑΝΩΝΥΜΑ ΓΙΑ ΠΑΡΑΝΟΜΟ ΠΕΡΙΕΧΟΜΕΝΟ ΣΤΟ ΙΝΤΕΡΝΕΤ
safeLine

HELP LINE
 ΖΗΤΗΣΤΕ ΒΟΗΘΕΙΑ, ΑΝ ΤΟ ΔΙΑΔΙΚΤΥΟ ΔΥΣΚΟΛΕΙ ΤΗ ΖΩΗ ΤΟΥ ΠΑΙΔΙΟΥ ΣΑΣ
help line 210 600 7686
 saferinternet line

WEBINARS
 [Webinar thumbnails showing various topics related to internet safety.]

NEWSLETTER

Windows taskbar: Type here to search, 3:25 PM, 6/21/2017

ΕΛΛΗΝΙΚΟ ΚΕΝΤΡΟ ΑΣΦΑΛΟΥΣ ΔΙΑΔΙΚΤΥΟΥ-ΕΝΗΜΕΡΩΣΗ



 www.saferinternet4kids.gr



Γραμμή βοήθειας



 www.safeline.gr

Γραμμή παράνομου περιεχομένου



 www.inhope.org
www.betterinternetforkids.eu



 www.forth.gr



Συγχρηματοδοτείται από την Ευρωπαϊκή Ένωση
Διευκόλυνση «Συνδέοντας την Ευρώπη»