


Έχει παραβιαστεί ο λογαριασμός σας σε μέσο κοινωνικής δικτύωσης;


Ας δούμε μερικά σημάδια:



- Δυσκολεύεστε να συνδεθείτε στον λογαριασμό σας
- Λαμβάνετε μήνυμα που αναφέρει ότι ο κωδικός πρόσβασης του λογαριασμού σας άλλαξε, αλλά δεν έχετε αλλάξει εσείς
- Βλέπετε αναρτήσεις που δεν έχετε κάνει
- Ξαφνικά ακολουθείτε πολλά άτομα που δεν γνωρίζετε
- Βλέπετε σύνδεση από ασυνήθιστη τοποθεσία
- Λαμβάνετε πολλές αγγελίες που σας φαίνονται ανεπιθύμητες

Τι σημαίνει αυτό;

Οι συνέπειες της παραβίασης του λογαριασμού σας εξαρτώνται από την ποσότητα των προσωπικών πληροφοριών που κοινοποιείτε, π.χ. την ημερομηνία γέννησής σας, τη διεύθυνσή σας, τα ονοματεπώνυμα των μελών της οικογένειάς σας — τα στοιχεία σας θα μπορούσαν να χρησιμοποιηθούν για απόκτηση πρόσβασης στους άλλους λογαριασμούς σας ή για κλοπή της ταυτότητάς σας.



Τι πρέπει να κάνετε;


Αν εξακολουθείτε να έχετε πρόσβαση στον λογαριασμό σας:



- Αλλάξτε τους κωδικούς πρόσβασης. Ο απατεώνας ενδέχεται να έχει τον κωδικό πρόσβασής σας, συνεπώς αντικαταστήστε τον με ισχυρό κωδικό πρόσβασης 15 τουλάχιστον χαρακτήρων, συμπεριλαμβανομένων κεφαλαίων και πεζών γραμμάτων, αριθμών και συμβόλων.
- Ενδεχομένως να είναι ευκολότερο να θυμάστε ένα συνθηματικό. Αυτό θα μπορούσε να είναι μια πρόταση που περιλαμβάνει ασυνήθιστες λέξεις, ή λέξεις από διαφορετικές γλώσσες.
- Θα πρέπει επίσης να αλλάξετε τα στοιχεία σύνδεσης για κάθε άλλο λογαριασμό σας όπου χρησιμοποιείτε το ίδιο ή παρόμοιο όνομα χρήστη και κωδικό πρόσβασης. Σε αυτούς συμπεριλαμβάνονται εφαρμογές που συνδέονται με τον λογαριασμό του μέσου κοινωνικής δικτύωσης.
- Χρησιμοποιήστε έναν μοναδικό κωδικό πρόσβασης για κάθε λογαριασμό
- Φροντίστε ώστε ο λογαριασμός σας να είναι πιο ασφαλής. Αναζητήστε τις ρυθμίσεις ασφάλειας και απορρήτου όπου μπορείτε να βρείτε εργαλεία για την προστασία του λογαριασμού σας.

Αν δεν έχετε πρόσβαση στον λογαριασμό σας:

- Ακολουθήστε τη διαδικασία ανάκτησης λογαριασμού του παρόχου σε περίπτωση πλήρους κλειδώματος. Όλοι οι κύριοι πάροχοι διαθέτουν διαδικασία για την ανάκτηση του λογαριασμού σας. Μεταβείτε στο κέντρο βοήθειας του ιστοτόπου τους για συμβουλές.



Έπειτα:

- Ειδοποιήστε τον πάροχο ότι ο λογαριασμός σας έχει παραβιαστεί. Αυτό θα βοηθήσει τον πάροχο να εντοπίσει τις απάτες και να βελτιώσει την ασφάλεια.
- Αναφέρετε την απάτη. Οι πληροφορίες σας ενδέχεται να βοηθήσουν στη σύλληψη του απατεώνα και στην πρόληψη περαιτέρω περιστατικών. Για να μάθετε πού μπορείτε να λάβετε συμβουλές και να καταγγείλετε την αξιόποινη πράξη στη χώρα σας, επισκεφθείτε την ηλεκτρονική διεύθυνση <https://cybersecuritymonth.eu/cyber-first-aid>
- Ενημερώστε τις επαφές σας ότι ο λογαριασμός σας παραβιάστηκε. Οι επαφές σας ενδέχεται να λαμβάνουν μηνύματα ή να βλέπουν αναρτήσεις που έχουν σταλεί από τον λογαριασμό σας και περιέχουν ψεύτικους συνδέσμους ή παραπλανητικές πληροφορίες. Ενημερώστε τους ότι δεν ήσαστε εσείς που αναρτήσατε ή στείλατε τα μηνύματα, ώστε να μην κάνουν κλικ στους συνδέσμους.
- Μοιραστείτε την εμπειρία σας με την οικογένεια και τους φίλους σας για να συμβάλετε στην προστασία τους.

