



Τετράδιο Δραστηριοτήτων

Σειρά παραμυθιών με την Αθηνά!

Διδακτικές και μαθησιακές
δραστηριότητες για την
υποστήριξη των δύο πρώτων
παραμυθιών.

Για παιδιά 3-7 ετών.

Σειρά παραμυθιών με την Αθηνά

Μπορείτε να βρείτε τα παραμύθια διαδικτυακά στους παρακάτω συνδέσμους:



<https://saferinternet4kids.gr/athena-tablet-fairy-tale/>



<https://saferinternet4kids.gr/personaldataebook/>



Τρόπος χρήσης του τετραδίου δραστηριοτήτων

Αυτές οι δραστηριότητες έχουν σχεδιαστεί για να πραγματοποιούνται μετά την ανάγνωση των παραμυθιών «Η Αθηνά και το νέο της τάμπλετ» και η «Η Αθηνά μαθαίνει για τα προσωπικά δεδομένα».

Στις επόμενες σελίδες θα βρείτε μια σειρά από ιδέες για γρήγορες δραστηριότητες κατάλληλες για παιδιά ηλικίας 3-7 ετών. Οι εκπαιδευτικοί καλούνται να επιλέξουν και να συνδυάσουν τις προτεινόμενες δραστηριότητες που ταιριάζουν καλύτερα στις ανάγκες και τις ικανότητες των μαθητών τους.

Συζήτηση

Συζητήστε για τα αγαπημένα πράγματα που θέλουν να κάνουν οι μαθητές στο διαδίκτυο. Είναι τα ίδια ή διαφορετικά από της Αθηνάς;



Λεξιλόγιο

Προσωπικά δεδομένα: Πληροφορίες που σε ταυτοποιούν, όπως για παράδειγμα, το όνομά σου, η διεύθυνσή σου, ο αριθμός του τηλεφώνου σου, η διεύθυνση e-mail σου κ.α.

Κωδικός: Μια λέξη ή μια φράση ή σύνολο συμβόλων που αντιπροσωπεύουν μια συγκεκριμένη έννοια ή μήνυμα και προστατεύει τους λογαριασμούς μας.

Ψηφιακό αποτύπωμα: Το ψηφιακό σου αποτύπωμα είναι όλες οι πληροφορίες που υπάρχουν για σένα στο διαδίκτυο. Μπορεί να περιλαμβάνει φωτογραφίες, βίντεο, σχόλια, ακόμα και τα «like που αναρτάς σε προφίλ φίλων.

Ιός: Ένα [κακόβουλο πρόγραμμα](#) που καταφέρνει να αλλιάξει τον τρόπο λειτουργίας του υπολογιστή.

Ακατάλληλο περιεχόμενο: Ακατάλληλο υλικό, το οποίο μπορεί να προκαλέσει ψυχικές διαταραχές, να σοκάρει ή ακόμα να προωθήσει λάθος συμπεριφορές.

Δημιουργικότητα

Ζητήστε από τους μαθητές σας να δημιουργήσουν μερικές αφίσες με «συμβουλές για την ασφαλή χρήση του διαδικτύου» με βάση τους κανόνες που αναφέρονται στα δύο παραμύθια.





Συζήτηση

Συζητήστε για τους κανόνες που ακολουθούν οι μαθητές σας όταν χρησιμοποιούν το διαδίκτυο στο σπίτι.

Θεατρική Παράσταση

Ζητήστε από τους μαθητές σας να επαναλάβουν την κάθε ιστορία σε μορφή θεάτρου. Μπορείτε να αναθέσετε ρόλους, να φτιάξετε κουστούμια και σκηνικά!



Γίνομαι συγγραφέας!

Με βάση τις εικόνες που ακολουθούν ζητήστε από τους μαθητές σας να φτιάξουν τη δική τους ιστορία που να περιέχει ένα τουλάχιστον μήνυμα για την ασφαλή χρήση του διαδικτύου.

Γίνομαι συγγραφέας!



Αντιστοιχία

Σχεδίασε γραμμές για να αντιστοιχήσεις τις ευθύνες που έχεις:

Να πλύνω τα δόντια μου

Να μην παραμελώ δραστηριότητές μου για χάρη του διαδικτύου

Να προσέχω τις συσκευές μου

Να καθαρίζω το δωμάτιό μου

Να μη μιλάω με αγνώστους στο διαδίκτυο



Απέναντι στον
εαυτό μου



Απέναντι στην
οικογένειά μου



Απέναντι
στους άλλους

Να βοηθάω τους ηλικιωμένους

Να είμαι ευγενικός με τους
άλλους στο διαδίκτυο

Να κάνω τις εργασίες μου

Να μην αποκαλύπτω προσωπικά μου
δεδομένα στο διαδίκτυο

Να μη λέω ψέματα




Ποια είναι προσωπικά δεδομένα;

Βοηθήστε την Αθηνά να δείξει στον Ερμή ποια από τα παρακάτω είναι προσωπικά δεδομένα.



Κοιλιά

Κόψτε τις εικόνες και τοποθετήστε στο βάζο όποια εικόνα δείχνει προσωπικά δεδομένα που πρέπει να φυλάξετε κρυφά από τους άλλους.






Ώρα για συζήτηση:

Η Αθηνά έπαιζε το αγαπημένο της παιχνίδι όταν κάποιος της έστειλε ένα link λέγοντάς της να το ανοίξει για να δει ένα πολύ αστείο βίντεο με γατούλες που κυνηγιούνται.

Πρέπει η Αθηνά να ανοίξει το link;



Ώρα για συζήτηση:

Στην Αθηνά αρέσουν πολύ οι γατούλες και έτσι άνοιξε το link και πάτησε play.

Αντί όμως για γατούλες το βίντεο έδειχνε ένα τέρας που την τρόμαξε πολύ.

Ώρα για συζήτηση:

Η Αθηνά σκέφτηκε ότι η μαμά και ο μπαμπάς θα τη μάθωναν που είδε το βίντεο χωρίς να τους ρωτήσει αλλά από την άλλη είχε τρομάξει πολύ και ήθελε να τους το πει.

Τι πρέπει να κάνει η Αθηνά; Να πει στη μαμά και στον μπαμπά τι συνέβη ή να προσπαθήσει να ξεχάσει αυτό που είδε στο βίντεο;

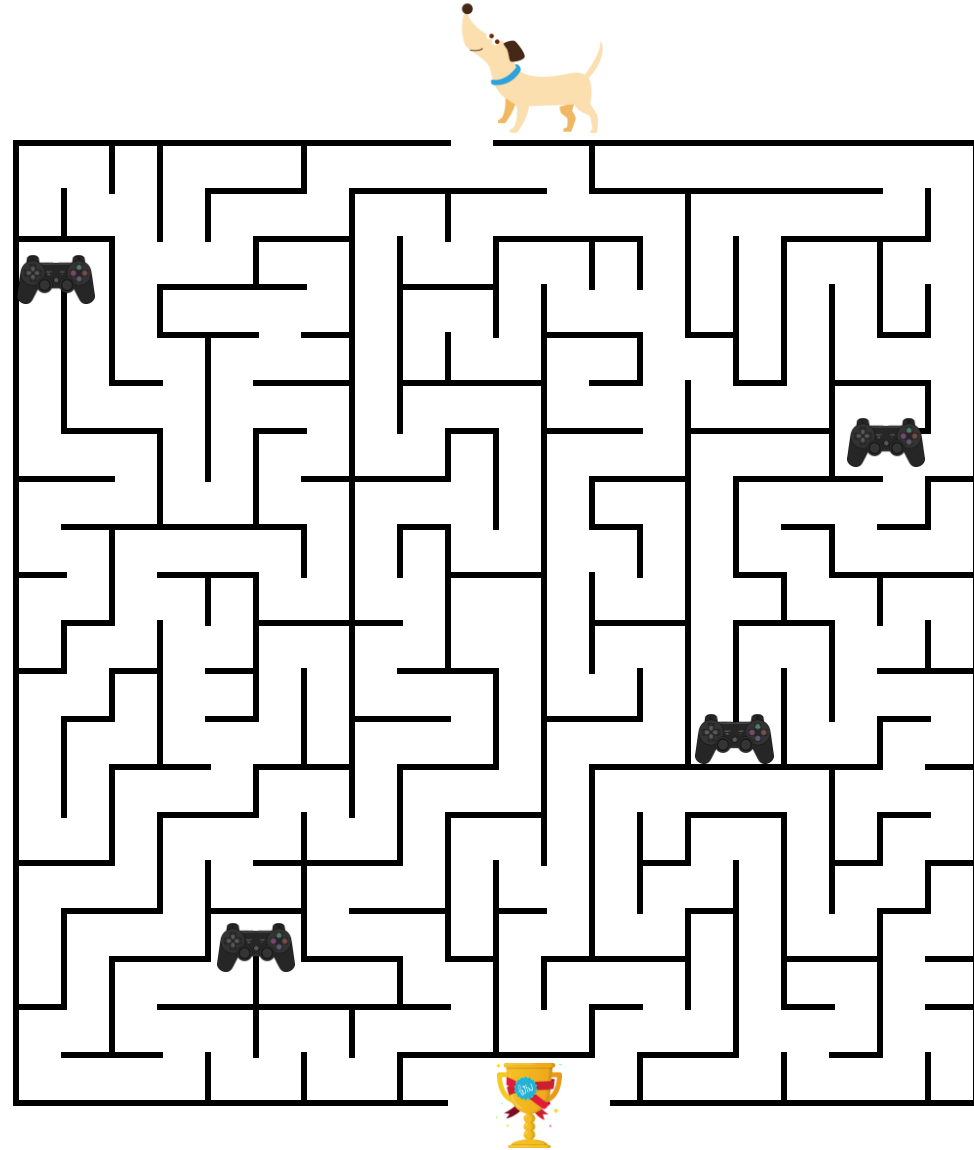


Τι πρέπει να κάνεις αν δεις κάτι ανησυχητικό ή τρομακτικό στο διαδίκτυο;


- ✓ Κλείσε την οθόνη σου και τη συσκευή.
- ✓ Πες το σε κάποιον ενήλικα που εμπιστεύεσαι.
- ✓ Μην το δείξεις σε κάποιο φίλο σου γιατί μπορεί να αναστατωθεί και εκείνος.
- ✓ Αν περάσουν κάποιες μέρες και είσαι ακόμα ανήσυχος ξαναπές το σε κάποιον ενήλικα.

Λαβύρινθος

Βοηθήστε τον Ερμή να βρει τους φίλους του και να περάσουν μια υπέροχη μέρα μαζί στην εξοχή. Θα πρέπει να αποφύγει παγίδες όπως παιδικά στο YouTube και διαδικτυακά παιχνίδια που θα του στερήσουν αυτή την ευκαιρία.



Σταυρόλεξο




Οριζόντια

4. Όταν κάποιος κάνει και λέει άσχημα πράγματα για κάποιον άλλον;
5. Αρέσουν πολύ στα παιδιά και υπάρχουν στο διαδίκτυο.
7. Είναι το @Αθηνά2!
9. Κάποιος που γνωρίζω στην πραγματική ζωή και κάνω παρέα μαζί του.
10. Τι χρειάζεται ένας κωδικός για να είναι ισχυρός, εκτός από γράμματα και αριθμούς;
11. Πρωταγωνιστής/πρωταγωνίστρια του παραμυθιού για τα προσωπικά δεδομένα.

Κάθετα

1. Τι δεδομένο είναι το όνομά μας στο διαδίκτυο;
2. Πώς λέγεται το σκυλάκι της Αθηνάς;
3. Πρέπει να είμαστε πάντα στο διαδίκτυο...
6. Τι κάνω αν με ενοχλήσει/αναστατώσει κάποιος/κάτι στο διαδίκτυο
8. Κινδυνεύει η συσκευή και τα αρχεία μας από αυτόν.

Σταυρόλεξο (Λύση)




Ζωγραφική

Χρησιμοποιώ πάντα
μαζί με έναν ενήλικα
το διαδίκτυο.



ΟΝΟΜΑΤΕΠΩΝΥΜΟ _____

ΣΥΜΠΛΗΡΩΣΤΕ ΣΕ ΚΑΘΕ ΣΤΗΛΗ ΤΟ ΧΡΟΝΟ ΠΟΥ ΔΑΠΑΝΑΤΕ ΣΤΟ ΔΙΑΔΙΚΤΥΟ

	Τηλεόραση/ Ταινίες	Κοινωνικά δίκτυα	Ηλεκτρονικά Παιχνίδια	Σύνολο	Δραστηριότητες εκτός οθόνης
Δευτέρα					
Τρίτη					
Τετάρτη					
Πέμπτη					
Παρασκευή					
Σάββατο					
Κυριακή					
ΣΥΝΟΛΟ ΩΡΩΝ ΜΗΡΟΣΤΑ ΣΤΗΝ ΟΘΟΝΗ ΤΗΝ ΕΒΔΟΜΑΔΑ:					



PLAY "▶"



COMPUTER
GAME



Συμβουλές από την Αθηνά



Προσωπικά δεδομένα είναι όλες οι πληροφορίες που αναφέρονται σε εσένα (το όνομά, το σχολείο, η ηλικία σου κ.α.) Είναι πολύ σημαντικό να προστατεύουμε τα προσωπικά μας δεδομένα στο διαδίκτυο γιατί δε ξέρουμε ποιος θα τα δει και πως θα τα χρησιμοποιήσει.



Το διαδίκτυο είναι ένας υπέροχος κόσμος που μας βοηθάει σε πολλά πράγματα στην καθημερινότητά μας.

Το διαδίκτυο όμως δε φτιάχτηκε για παιδιά και υπάρχει ο κίνδυνος να δούμε κάτι το οποίο θα μας ανησυχήσει ή θα μας φοβίσει.

Γι' αυτό είναι πολύ σημαντικό να χρησιμοποιούμε το διαδίκτυο πάντα με κάποιον ενήλικα και ποτέ μόνοι μας.



Φίλος μας στο διαδίκτυο είναι μόνο αυτός που γνωρίζουμε στον πραγματικό κόσμο. Οποιοσδήποτε άλλος είναι άγνωστος και δεν πρέπει να αποδεχόμαστε αιτήματα φιλίας ή να συνομιλούμε μαζί του.



ΕΛΛΗΝΙΚΟ ΚΕΝΤΡΟ ΑΣΦΑΛΟΥΣ ΔΙΑΔΙΚΤΥΟΥ-ΕΝΗΜΕΡΩΣΗ



SaferInternet4Kids.gr

ΓΙΑ ΕΝΑ ΑΣΦΑΛΕΣΤΕΡΟ ΔΙΑΔΙΚΤΥΟ

 www.saferinternet4kids.gr

help
saferinternet **line**
210 6007686
 www.help-line.gr

Γραμμή βοήθειας

safeLine.gr

 www.safeline.gr

Γραμμή παράνομου περιεχομένου



 www.inhope.org
www.betterinternetforkids.eu



Συγχρηματοδοτείται από την
Ευρωπαϊκή Ένωση